

The English Wall Project

(1st & 2nd year club members - first half of 3rd term)

In this English club project, you are going to make HUGE BLACK graduation cards for your 3rd year *senpai* schoolmates. Each 3rd year class will have one "folding" card.

HOW TO GET STARTED:

STEP 01: Make small club groups. Prepare cardboards for all 3rd year classes. Paste black paper onto the cardboard paper. On the front, write:

A SPECIAL GRADUATION MESSAGE FOR YOU!

STEP 02: Write anything about the school sport's festival and the cultural festival. Write a good-bye song and a graduation message. Some sentences or words in English! Draw some pictures, too. Use bright color pens.

STEP 03: Put the cardboards together to make one "folding" card. Add decoration borders and so on.

FINISH!

The English Wall - Ideas

Sport's Festival:

Cultural Festival:

Good-bye song:

Graduation Message:

えいご 英語ウォールのプロジェクト

ねん ねんぶいん さんがつき せんはん
(一年と2年部員・三学期の前半)

えいご さんねんせい せんぱい おお くろ そつぎょう つく かくさんねんせい えいごぶ いちまい
この英語のプロジェクト、三年生の先輩に大きくて黒い卒業カードを作ります。各三年生のクラスは英語部から一枚の
そつぎょう
卒業カードをもらいます。

HOW TO GET STARTED:

STEP 01: ちい わ さんねんせい かず あ かみ じゅんぴ くろ かみ かみ うえ
小さいグループに分けます。三年生のクラス数に合わせてカードケント紙を準備します。黒い紙をケント紙の上に
は おもて した ぶんしょう か くだ
貼ります。カードの表に下の文章を書いて下さい。

A SPECIAL GRADUATION MESSAGE FOR YOU!

STEP 02: うんどうかい ぶんかさい か うた そつぎょう か えいご ぶんしょう たんご ひつよう
運動会や文化祭などのことを書きます。グッドバイ歌と卒業メッセージを書きます。英語の文章か単語が必要で
え か つか くだ
す！絵も描きます。ポスカペンを使って下さい。

STEP 03: にまい かみ つな お ふち は かざ
二枚のケント紙をビニールテープで繋いで、折りカードができます。ビニールテープでカードの縁を貼ります。飾りを
つ かんせい
付けたりして完成です。

えいご
英語ウォール - アイディア

うんどうかい
運動会:

ぶんかさい
文化祭:



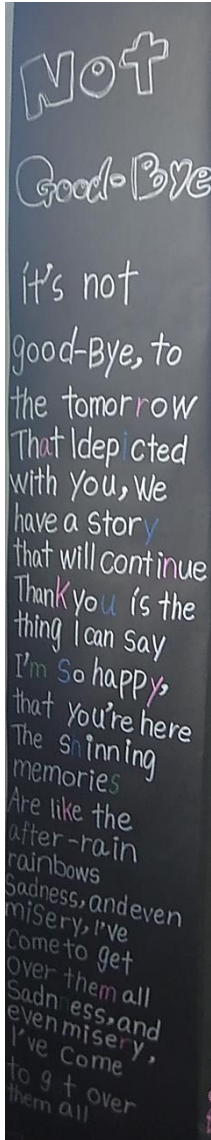
うた
グッドバイ歌:

そつぎょう
卒業メッセージ:

Students' Examples:

せいと さくひん みほん
 [生徒たちの作品の見本]

(Back)



Add your messages & pictures.



(FRONT)

(INSIDE)

Add your messages & pictures.



(INSIDE)

Add your messages & pictures.

